



L/CH SBR

PREMIUM STOFFABDRUCK

TOILÉE PREMIUM



- Geeignet für aktuelle Anwendungen.
Convient aux usages courants.







**ANWENDUNG
EMPLOI**




Geeignet für Anwendungen, bei denen keine spezielle Resistenz gegen Verwitterung, öle oder Wärme erforderlich ist.



Oberfläche: Glatt/Glatt.

Convient aux usages génériques ne nécessitant pas de résistance particulière aux intempéries, huiles et chaleur.

Surface: Lisse/Lisse.

 mm		STOCK	 m	 m
1,5	1	✓	1,2	10
2	1	✓	1,2	10
2,5	1	--	1,2	10
3	1	✓	1,2	10
4	1	✓	1,2	10
4	2	✓	1,2	10
5 / 6 / 8 / 10	2	✓	1,2	10
12 / 15 / 20	2	--	1,2	5

 HÄRTE DURETÉ	 ZUGFESTIGKEIT CHARGE DE RUPTURE	 DEHNUNG ALLONGEMENT
Norme / Norms: ASTM D2240	Norme / Norms: ASTM D412	Norme / Norms: ASTM D412
70 Shore A ± 5	40 kg/cm ²	250%

		
	1,5 gr/cm ³	-25°C / +70°C -13°F / +158°F