



• **PERFIL DE ESPUMA EXTRUIDA**
ESTRUCED FOAM PROFILE



CAMPOS DE APLICACIÓN
APPLICATIONS

- Automotive
- Calefacción y aire acondicionado
- Ferrocarril
- Construcción (carpintería de puertas y ventanas-aislamiento)
- Aeroespacial
- Naval
- Máquinas de movimiento de tierras
- Máquinas herramienta
- Eléctrico
- Fotovoltaica
- Energía eólica
- Electricidad
- Deportes
- Prevención de accidentes
- Automotive
- Heating-conditioning
- Railway
- Construction (fixtures-insulation)
- Aerospace
- Naval
- Constructions Equipment
- Machine tools
- Electric
- Photovoltaic
- Wind energy
- Electric energy
- Sporty
- Safety











FORMATOS DISPONIBLES
AVAILABLE FORM



Carrete / Reel



ESPECIFICACIONES TÉCNICAS
TECHNICAL DATA SHEET

	NORMAS / STANDARD	VALORE / RESULTS
 Tipo de material Material Base		EPDM
 Estructura celular Cells structure		Células Cerradas Closed Cells
 Color Color		Negro / Black
 Densidad Density	ISO 845	0,45 ± 1 g/cm ³
 Tolerancias dimensionales Dimension tolerances	ASTM D-1056	
Compresión Compression Set	23°C, 50% after 22h	20%
 Dureza Hardness		15 ± 5 Sh A
 Temperatura Temperature	Constante / Constant	-35°C / +110°C
 Resistente a Resistance to		
Intemperie / Weathering		Muy buena / Very good
Ozono y UV / Ozon and UV		Muy buena / Very good
Desgaste / Aging		Muy buena / Very good
Llamas / Flame		Justa / Fair
Gasolina / Petrol		Bajo / Low
Aceites y grasas minerales / Mineral oil and greases		Bajo / Low
Aceites vegetales / Vegetable oil		Satisfactorio / Satisfactory
Cetona y ácidos / Ketone and acids		Satisfactorio / Satisfactory
Lejía / Lye		Satisfactorio / Satisfactory