



L/CT SBR

LONA ESTÁNDAR

STANDARD WITH INSERTIONS



- **Adecuado para el uso actual.**
Suitable for current applications.







USO APPLICATIONS

Adecuado para un uso cotidiano en el que no se requiere una resistencia especial a los agentes atmosféricos, aceites y calor.

Superficie: Lisa/Lisa

Suitable for current applications without particular resistance requirements against atmospheric agents, oil and heat.

Surface: Smooth/Smooth

 mm	 STOCK	 m	 m
1,5	1 ✓	1,2/1,4	10
2	1 ✓	1,2/1,4/1,5	10
2,5	1 ✓	1,2/1,4	10
3	1 ✓	1,2/1,4/1,5	10
4	1 ✓	1,2/1,4/1,5	10
4	2 ✓	1,2/1,4/1,5	10
5	2 ✓	1,2/1,4/1,5	10
6 / 8	2 ✓	1,2/1,4	10
10	2 ✓	1,2/1,4	5/10
12 ÷ 20	2 ✓	1,2	5
25 ÷ 50	2 --	1	1



DUREZA
HARDNESS

Norme / Norms:
ASTM D2240

70 Shore A ± 5



CARGA DE ROTURA
TENSILE STRENGTH

Norme / Norms:
ASTM D412

40 kg/cm²



ELONGACIÓN
ELONGATION

Norme / Norms:
ASTM D412

200%



1,5 gr/cm³



-25°C / +70°C
-13°F / +158°F